

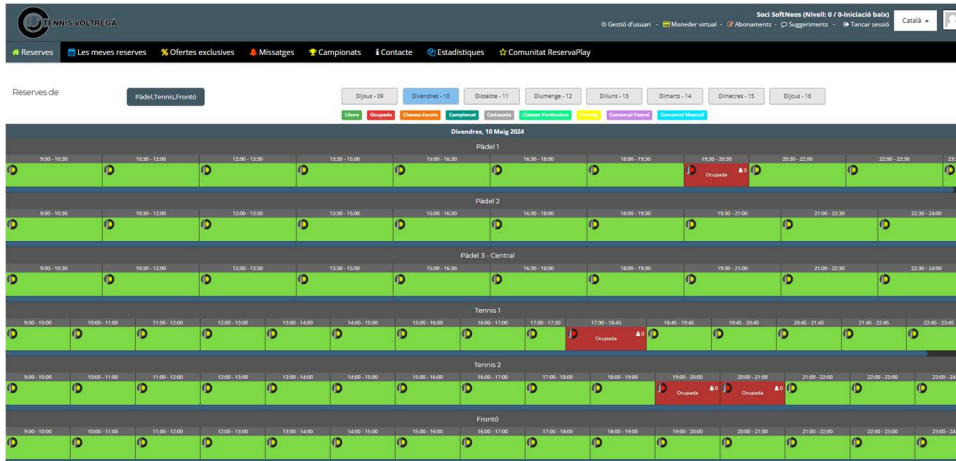
## Manual de reserves i accés a les instal·lacions PÀDEL i TENNIS

Descarregar l'app **ReservaPlay**:

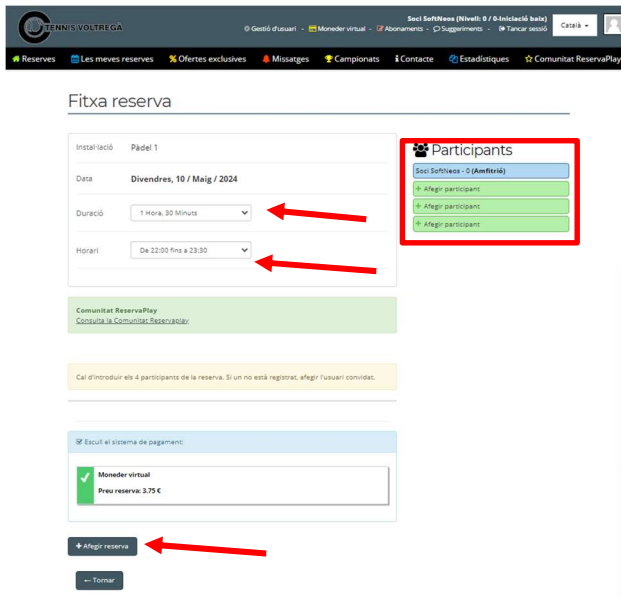


I escollir l'entitat CT Voltregà. O bé accedir via web: [ctvoltrega.reservaplay.cat](http://ctvoltrega.reservaplay.cat)  
Un cop hagis iniciat sessió amb el teu usuari:

Escull la instal·lació i pista que vols reservar, dia i hora:



Un cop hagis fet clic al requadre de la pista amb el dia i l'hora que vols reservar, escull el sistema de pagament, en aquest cas **Moneder Virtual**. Fes clic a "afegir participant" per introduir les persones que jugaran amb tu, si aquesta persona ja està registrada pots buscar-la amb el seu nom i cognoms, si no pots afegir l'usuari convidat:



Una vegada tinguis afegits tots els participants de la partida ja podràs efectuar la reserva  
Fes click a "**Afegir reserva**" i un cop pagat, ja tindràs la reserva confirmada.

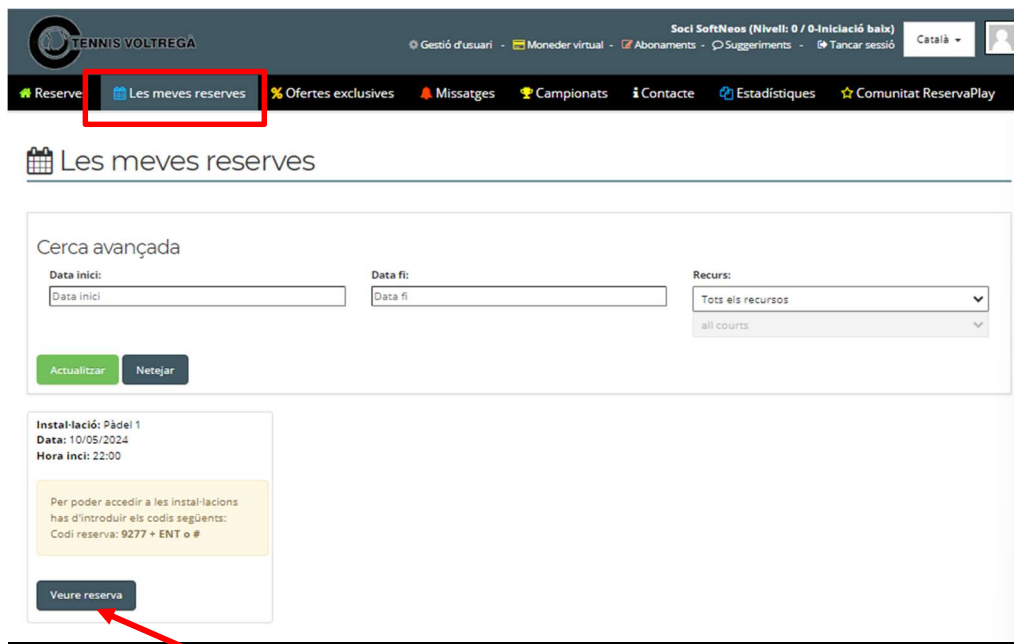
Al moment d'accedir a la pista o instal·lació reservada, obrir l'aplicació ReservaPlay i accedir a la reserva desitjada o bé des de "les meves reserves" on trobareu la vostra reserva amb el codi d'accés i el botó d'obertura automàtica. Qualsevol dels participants de la reserva podrà consultar aquest codi i el botó d'obertura per poder accedir a la porta general que dona accés a les instal·lacions.

**INTRODUIR CODI RESERVA + tecla "#"** o botó **"OBERTURA AUTOMÀTICA"**  
(la porta s'obrirà des de 5 minuts abans de l'inici de la reserva i durant tota la reserva)

Entrant dins la reserva:



Des del menú "Les meves reserves":



**MOLT IMPORTANT!** – si tens la reserva a una hora que està configurada la obertura dels llums segons horari, **SEMPRE** has d'haver introduït el codi de reserva prèviament al teclat, si no introdueixes el codi els llums **NO** s'obriran.

Per preguntes o aclariments:

[ctvoltrega@outlook.com](mailto:ctvoltrega@outlook.com)